

**ภาพรวมธุรกิจ**

ผลิตและจำหน่ายเม็ดพลาสติกมาสเตอร์แบดซ์ เม็ดพลาสติกคอมพาวด์ และสีผสมพลาสติกชนิดผง

**งบการเงิน**

	2567	2566	2565	2564
--	------	------	------	------

**งบกำไรขาดทุน (สน.)**

รายได้	1,101.23	1,185.58	1,256.22	1,188.92
ค่าใช้จ่าย	1,055.00	1,135.82	1,184.00	1,120.31
กำไร (ขาดทุน) สุทธิ	37.08	30.69	59.53	57.39

**งบแสดงฐานะทางการเงิน (สน.)**

สินทรัพย์	1,421.51	1,422.17	1,414.47	1,377.82
หนี้สิน	585.40	604.62	583.09	576.09
ส่วนผู้ถือหุ้น	840.34	816.43	830.70	800.63

**งบกระแสเงินสด (สน.)**

กิจกรรมดำเนินงาน	67.49	150.66	132.98	20.84
กิจกรรมลงทุน	-48.14	-95.81	-123.89	-96.14
กิจกรรมจัดหาเงิน	-55.25	-16.82	1.31	70.81

**อัตราส่วนทางการเงินที่สำคัญ**

กำไรต่อหุ้น (บาท)	0.06	0.05	0.10	0.10
อัตรากำไรขั้นต้น (%)	18.18	18.16	19.00	20.65
อัตรากำไรสุทธิ (%)	2.99	2.62	4.70	4.84
D/E Ratio (เท่า)	0.70	0.74	0.70	0.72
ROE (%)	4.48	3.73	7.30	7.30
ROA (%)	3.25	3.51	5.17	5.39

**แผนธุรกิจ**

ดำเนินธุรกิจด้วยหลักธรรมาภิบาลที่ดี พัฒนากลุ่มธุรกิจอย่างต่อเนื่องด้วยแนวคิดความยั่งยืน และสร้างนวัตกรรมที่ตอบโจทย์ผู้มีส่วนได้เสีย

**แผนการดำเนินงานเพื่อความยั่งยืน**

- ปี 2567 กลยุทธ์องค์กร 5 ข้อครอบคลุมทุกมิติ ESG ด้วยเครื่องมือ OKR ในการขับเคลื่อนให้ไปสู่เป้าหมาย 5 ด้าน ดังนี้
1. ยอดขาย 1,550 ลบ. หรือ Net profit 5 %
  2. จัดการทุกปัญหา ด้วยวิธีทางวิทยาศาสตร์
  3. เรียนรู้ใหม่มากที่สุด
  4. ส่งเสริมคุณค่าของจุดร่วมเพื่อสร้างความสำคัญแก่ผู้มีส่วนได้เสีย
  5. ดำเนินธุรกิจด้วยแนวคิด ESG

**Highlight ที่น่าสนใจของบริษัท**

- เป็นผู้ผลิตและจำหน่ายเม็ดพลาสติกมาสเตอร์แบดซ์ที่มีกำลังการผลิตสูงสุด 47,000 ตัน/ปี ด้วยเครื่องจักรที่มีประสิทธิภาพสูง
- เป็นผู้ผลิตท่อนอลูมิเนียมติดตั้งโซลาร์เซลล์ที่มีคุณสมบัติแข็งแรง ทนทาน อายุการใช้งานยาวนานกว่า 20 ปี
- เป็นผู้พัฒนาระบบท่อระบายน้ำใต้ดินด้วย คุณสมบัติของ Compound ที่ทำให้น้ำหนักเบา อายุการใช้งานนานกว่าเดิม

**การวิเคราะห์ผลการดำเนินงาน**

**สรุปผลการดำเนินงาน**

รายได้ลดลงร้อยละ 7 เมื่อเทียบกับปีก่อน จากการชะลอตัวของเศรษฐกิจโลกที่มีอยู่อย่างต่อเนื่องรวมถึงภาวะการแข่งขันของตลาดในส่วนของราคาขายที่ค่อนข้างรุนแรง ทั้งยังได้รับผลจากความผันผวนของอัตราแลกเปลี่ยนที่ส่งผลกระทบต่ออัตราเข้าวัดคิดหักลบบางรายการ รวมถึงต้นทุนพลังงานที่มีการปรับตัวสูงขึ้นจากสถานการณ์ของสงครามในยุโรป ส่วนค่าใช้จ่ายลดลงตามสัดส่วนยอดขายที่ลดลงร้อยละ 7 เมื่อเทียบกับปีก่อน และจากการลงทุนในบริษัทย่อยที่อยู่ในระหว่างเริ่มต้นธุรกิจ รวมถึงบริษัทฯ ได้ใช้สิทธิประโยชน์จากBOIส่งผลให้กำไรสุทธิส่วนใหญ่เพิ่มขึ้นของเจ้าของของบริษัทใหญ่ เพิ่มขึ้นร้อยละ 21 เมื่อเทียบกับปีก่อน

**พัฒนาการที่สำคัญ**

การเติบโตของธุรกิจใหม่ 2 ธุรกิจ เพื่อขยายฐานธุรกิจปัจจุบัน ให้เติบโตทั้งรายได้ และสอดคล้องกับนโยบายการลงทุนบนแนวคิด ESG

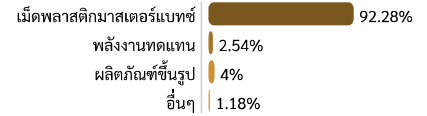
**แนวทางการบริหารจัดการความเสี่ยงที่สำคัญ**

กำหนดนโยบายบริหารความเสี่ยง จัดตั้งคณะกรรมการ สร้างกระบวนการ รวมถึงแนวทางปฏิบัติทั่วทั้งองค์กร พิจารณาความเสี่ยงใหม่และทบทวนการจัดการ รวมถึงการทำ BCM กรณีที่อาจส่งผลกระทบต่อธุรกิจหยุดชะงัก

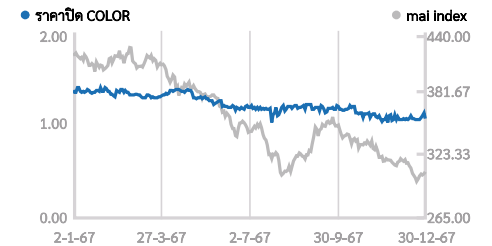
**รางวัลและความสำเร็จที่ผ่านมาของบริษัท**

- รางวัลความสำเร็จของการพัฒนา 3 ปีที่ผ่านมา ดังนี้
- ทุนยั่งยืน ต่อเนื่องติดกันเป็นปีที่ 5 ESG Rating ระดับ A
  - SET Awards ประเภท Sustainability Awards
  - คุณภาพการจัดประชุม AGM 4 เหรียญ
  - CGR 5 ดาว
  - Eco Factory
  - Green Industry 4
  - รางวัลการเปิดเผยข้อมูลความยั่งยืน จากสถาบันไทยพัฒน์
  - รางวัล CSR-DIW Continuous
  - รางวัลอุตสาหกรรมดีเด่น
  - รางวัล Kaizen
  - รางวัลองค์กรต้นแบบความยั่งยืนในอุตสาหกรรมไทย ด้านสนับสนุนคนพิการ

**โครงสร้างรายได้ตามประเภทธุรกิจ**



**ข้อมูลหลักทรัพ์**



ณ วันที่ 30/12/67	COLOR	INDUS	mai
P/E (เท่า)	28.33	16.59	41.84
P/BV (เท่า)	0.79	0.99	1.55
Dividend yield (%)	2.73	3.32	2.47
	30/12/67	28/12/66	30/12/65
Market Cap (สน.)	647.86	836.33	960.01
ราคา (บาท/หุ้น)	1.10	1.42	1.63
P/E (เท่า)	28.33	24.30	18.36
P/BV (เท่า)	0.79	1.03	1.17

**CG Report:**

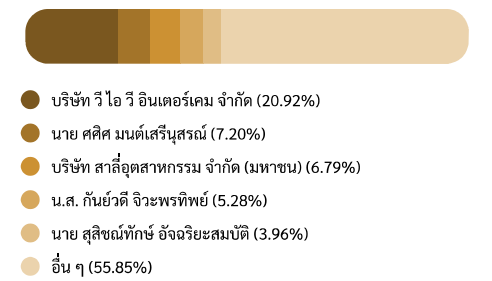


**Company Rating:**

ESG Rating A

**ผู้ถือหุ้นรายใหญ่**

ณ วันที่ 19/11/2567



**ช่องทางการติดต่อบริษัท**

- http://www.saleecolor.com
- 0-2323-2601-8
- เลขที่ 858 หมู่ที่ 2 ซอย 1C/1 นิคมอุตสาหกรรมบางปู ตำบลบางปูใหม่ อำเภอเมืองสมุทรปราการ สมุทรปราการ 10280
- ข้อมูลการซื้อขายอื่น ๆ : [https://www.settrade.com/C04\\_01\\_stock\\_quote\\_p1.jsp?txtSymbol=COLOR](https://www.settrade.com/C04_01_stock_quote_p1.jsp?txtSymbol=COLOR)

หมายเหตุ : เอกสารฉบับนี้จัดทำขึ้นโดยบริษัทจดทะเบียน โดยมีวัตถุประสงค์เพื่อเผยแพร่ข้อมูลของบริษัทจดทะเบียนแก่ผู้ลงทุนเพื่อประกอบการตัดสินใจลงทุนเท่านั้น บริษัทจดทะเบียนไม่ได้ให้คำแนะนำเกี่ยวกับการลงทุนใด ๆ ในหลักทรัพย์ของบริษัทจดทะเบียน โดยก่อนการตัดสินใจลงทุน ผู้ลงทุนควรศึกษาข้อมูลเพิ่มเติมและควรขอรับคำปรึกษาจากผู้ประกอบการวิชาชีพที่เกี่ยวข้อง ทั้งนี้ บริษัทจดทะเบียนไม่ดั่งงรับผิดชอบในความเสียหายหรือสูญเสียจากการนำข้อมูลนี้ไปใช้ในทุกกรณี และบริษัทจดทะเบียนสงวนสิทธิ์ในการแก้ไขข้อมูลนี้ปรากฏในเอกสารฉบับนี้โดยไม่ต้องแจ้งให้ทราบล่วงหน้า รวมทั้งห้ามมิให้ผู้ใดนำเอกสารหรือข้อมูลนี้ไปทำซ้ำ ตัดแปลง หรือเผยแพร่ เว้นแต่จะได้รับอนุญาตจากบริษัทจดทะเบียนก่อน หากผู้ลงทุนมีข้อสงสัยเพิ่มเติมเกี่ยวกับข้อมูลของบริษัท สามารถศึกษาข้อมูลเพิ่มเติมได้จากรายงานหรือสารสนเทศที่บริษัทได้เผยแพร่ผ่านช่องทางของสำนักงานคณะกรรมการกำกับหลักทรัพย์และตลาดหลักทรัพย์แห่งประเทศไทย